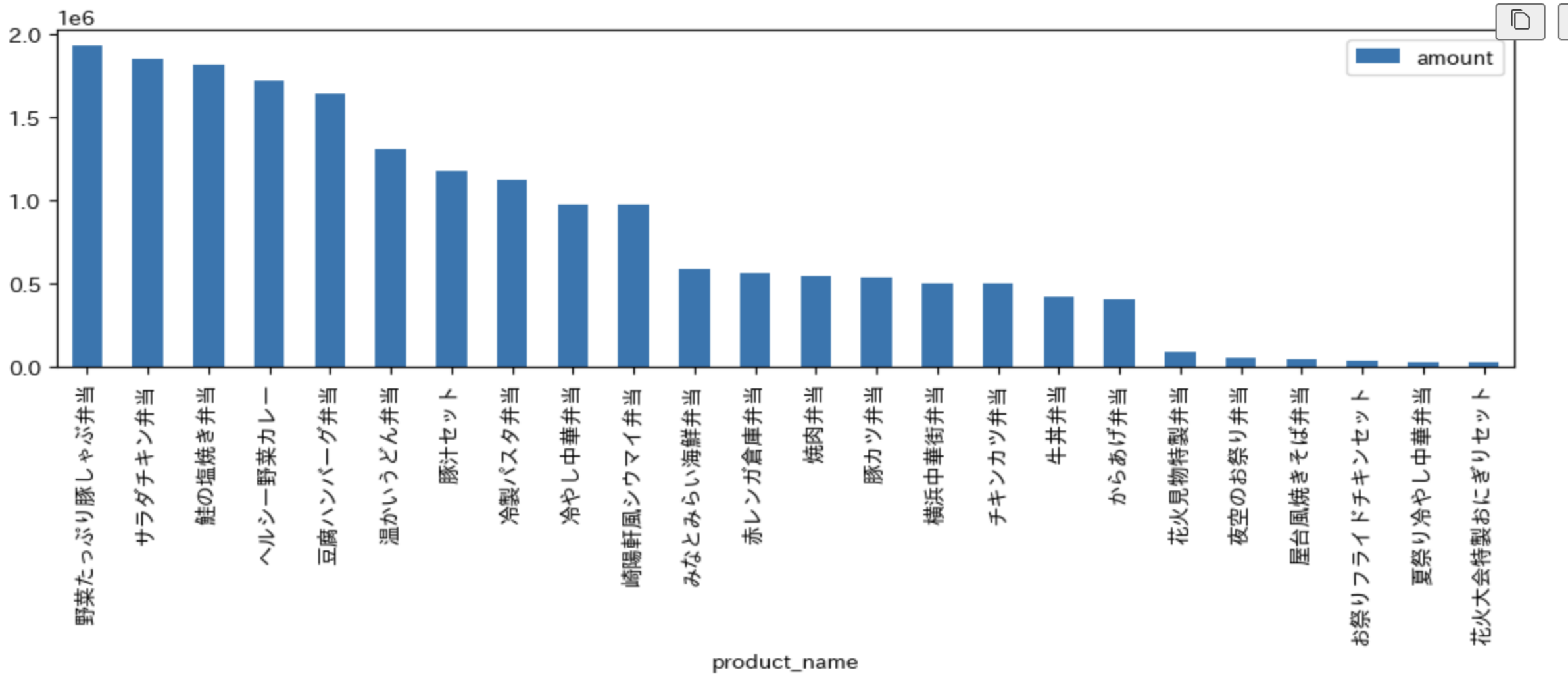
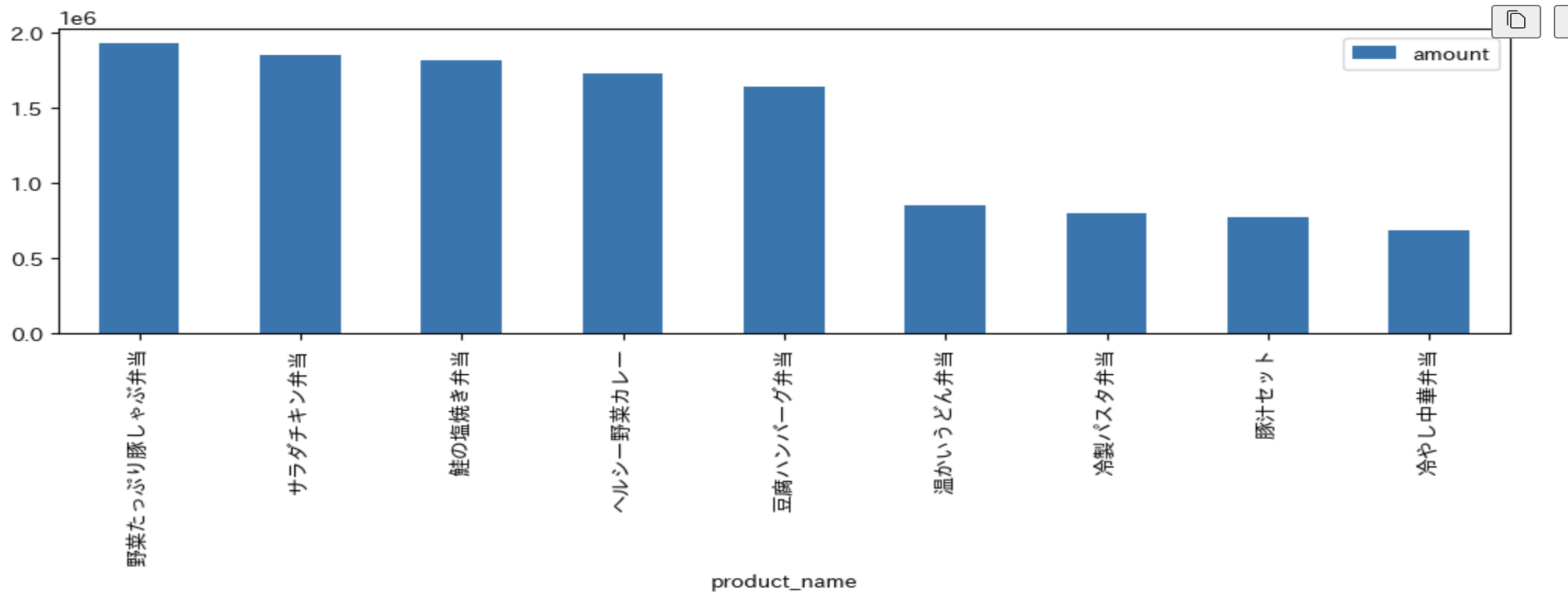


お弁当屋の特徴

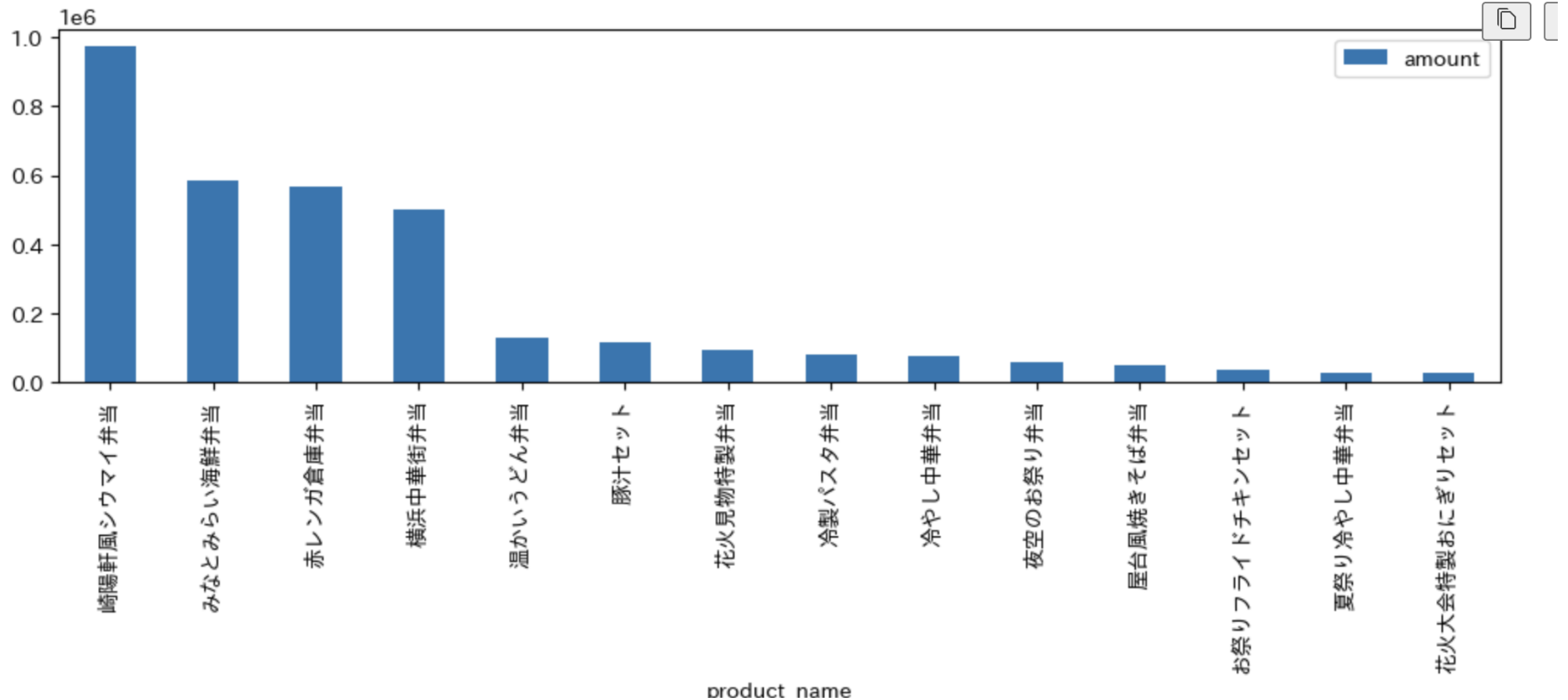
全体で何が一番売れているのか？



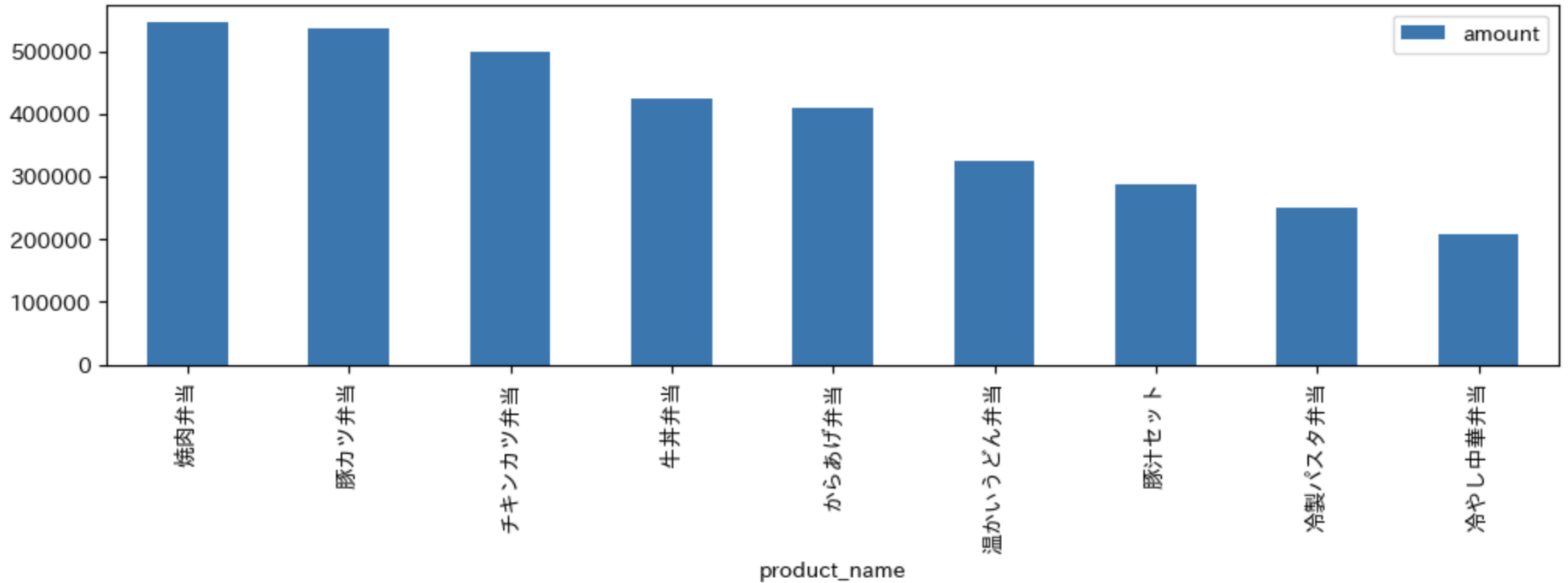
Workerには何が人気なのか？



Touristには何が人気なのか？



Studentには何が人気なのか？



これらから何がわかるのか

- ・ workerが購入しているものが全体での売上でも上位にある
- ・ 野菜たっぷり豚しゃぶ弁当やサラダチキン弁当などの健康に粉を使った商品を多く購入している
- ・ touristは普段あまり食べることのできない（崎陽軒風シウマイ弁当など）の地方限定の商品多く 購入している
- ・ studentは（焼肉弁当や豚カツ弁当など）のようなガッツリとした肉系の商品を多く購入している

売上について

customer_type	総売上	現金売上	電子マネー売上	カード売上
str	i64	i64	i64	i64
"worker"	12082580	3996890	4077650	4008040
"student"	3488570	1189510	1130650	1168410
"tourist"	3326800	1122380	1109430	1094990

売上からわかること

- Workerが売上の多くを占め得ていることがわかる
- StudentとTouristは同じくらいの売り上げ
- 現金、電子マネー、カードでの売り上げはほとんど均等である

各月の売れ筋商品

product_name	1月売上トップ3
str	i64
"温かいうどん弁当"	457380
"豚汁セット"	412300
"野菜たっぷり豚しゃぶ弁当"	51120

product_name	3月売上トップ3
str	i64
"野菜たっぷり豚しゃぶ弁当"	254880
"サラダチキン弁当"	252960
"鮭の塩焼き弁当"	234650

product_name	2月売上トップ3
str	i64
"温かいうどん弁当"	354480
"豚汁セット"	306660
"野菜たっぷり豚しゃぶ弁当"	61920

product_name	4月売上トップ3
str	i64
"鮭の塩焼き弁当"	223600
"野菜たっぷり豚しゃぶ弁当"	216000
"サラダチキン弁当"	213520

各月の売れ筋商品

product_name	5月売上トップ3
str	i64
"野菜たっぷり豚しゃぶ弁当"	246240
"サラダチキン弁当"	238000
"鮭の塩焼き弁当"	232700

product_name	7月売上トップ3
str	i64
"冷製パスタ弁当"	342680
"冷やし中華弁当"	287040
"サラダチキン弁当"	155720

product_name	6月売上トップ3
str	i64
"冷製パスタ弁当"	379600
"冷やし中華弁当"	343200
"野菜たっぷり豚しゃぶ弁当"	122400

product_name	8月売上トップ3
str	i64
"崎陽軒風シウマイ弁当"	189600
"冷製パスタ弁当"	175240
"冷やし中華弁当"	144000

各月の売れ筋商品

product_name	9月売上トップ3
str	i64
"冷製パスタ弁当"	229320
"冷やし中華弁当"	202080
"サラダチキン弁当"	133960

product_name	11月売上トップ3
str	i64
"サラダチキン弁当"	240040
"野菜たっぷり豚しゃぶ弁当"	234720
"ヘルシー野菜カレー"	226920

product_name	10月売上トップ3
str	i64
"野菜たっぷり豚しゃぶ弁当"	279360
"鮭の塩焼き弁当"	249600
"ヘルシー野菜カレー"	247380

product_name	12月売上トップ3
str	i64
"温かいうどん弁当"	456960
"豚汁セット"	415720
"崎陽軒風シウマイ弁当"	98400

各月の売れ筋商品からわかること

- ・ 11月、12月、1月のように寒い月は（暖かいうどん弁当、豚汁セット）のように暖かい商品が多く売れている
- ・ 6月、7月、8月、9月では暑いため冷やしパスタ弁当や冷やし中華弁当）のような冷たい商品が多く売れている
- ・ 8月、12月のように長期休みの期間では（崎陽軒風シウマイ弁当）が上位に入ってくる